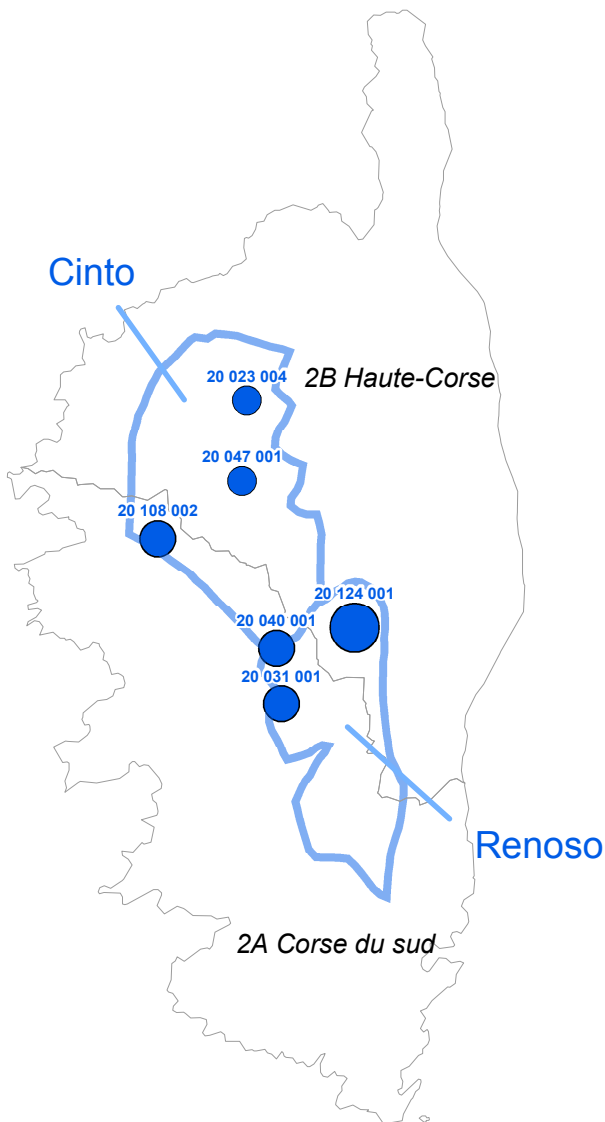


Prédétermination des précipitation pour les postes étudiés
1 jour de pluie cumulée - Durée de retour de 10 ans - Corse



Légende

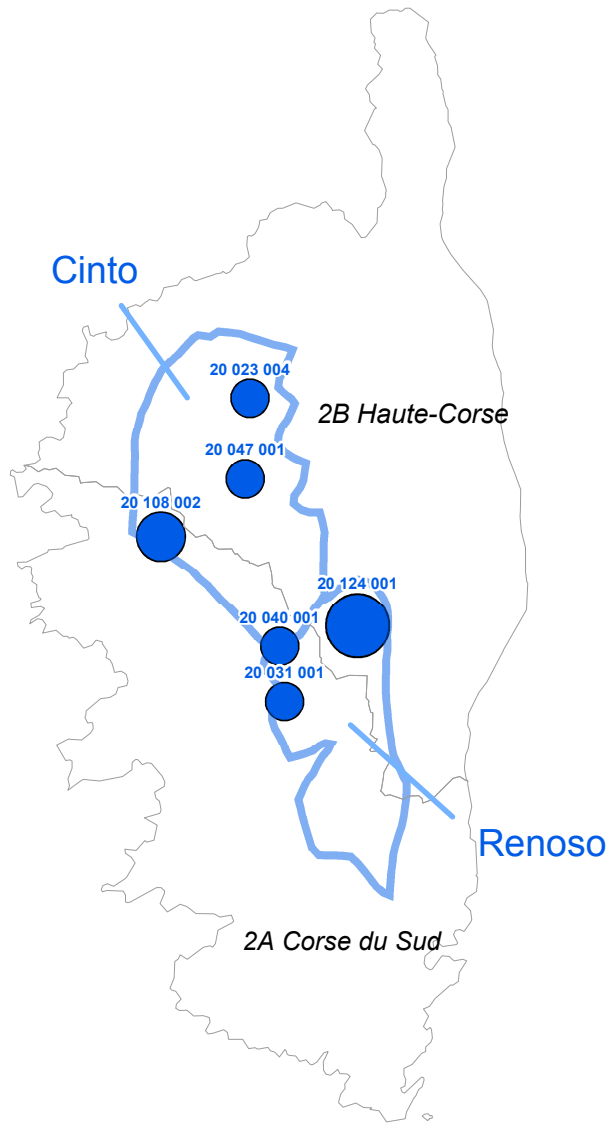
- départements
- Limites de massifs PRA

Classes des prédéterminations moyennes (en mm)

-] 40 - 60]
-] 60 - 80]
-] 80 - 100]
-] 100 - 120]
-] 120 - 148]




Prédétermination des précipitation pour les postes étudiés
1 jour de pluie cumulée - Durée de retour de 30 ans - Corse









Légende

 départements

 Limites de massifs PRA

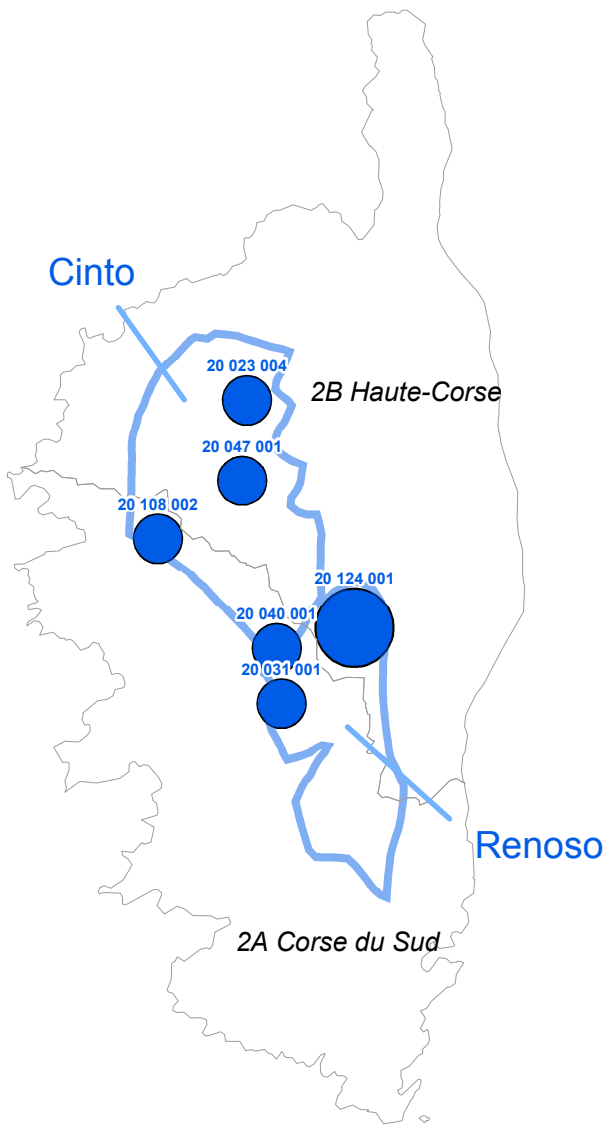
Classes des prédéterminations moyennes (en mm)

- ] 40 - 60]
- ] 60 - 80]
- ] 80 - 100]
- ] 100 - 120]
- ] 120 - 140]
- ] 140 - 160]



Mise à jour du : 24/05/2007

Prédétermination des précipitation pour les postes étudiés
 1 jour de pluie cumulée - Durée de retour de 100 ans - Corse



Légende

départements

Limites de massifs PRA

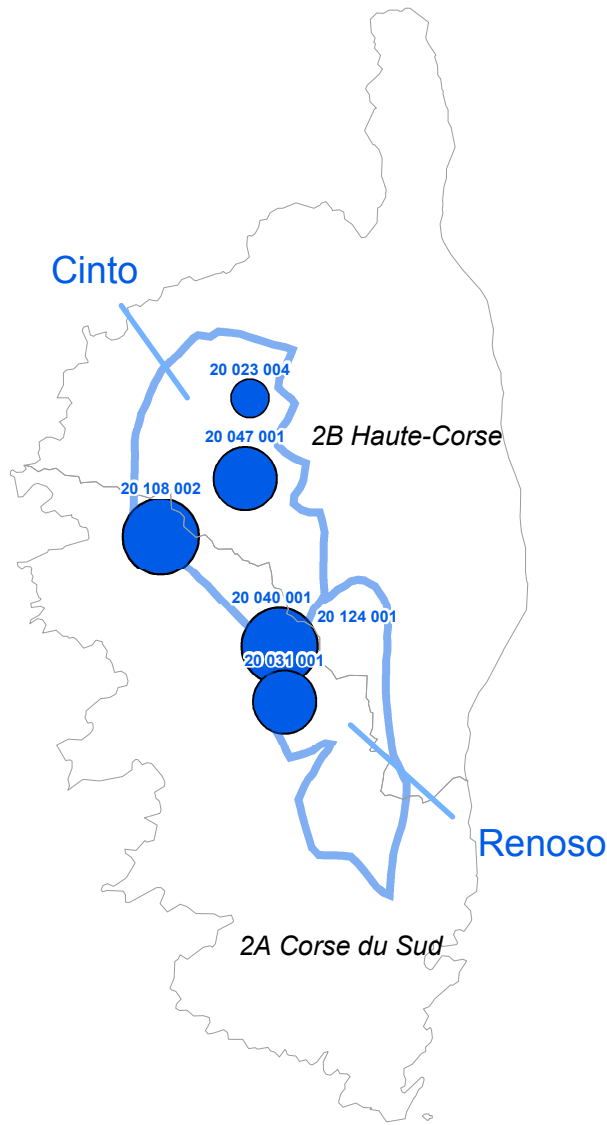
Classes des prédéterminations moyennes (en mm)

-] 40 - 80]
-] 80 - 120]
-] 120 - 160]
-] 160 - 200]
-] 200 - 240]



Mise à jour du : 24/05/2007

Prédétermination des précipitation pour les postes étudiés
3 jours de pluie cumulée - Durée de retour de 10 ans - Corse



Légende

départements

Limites de massifs PRA

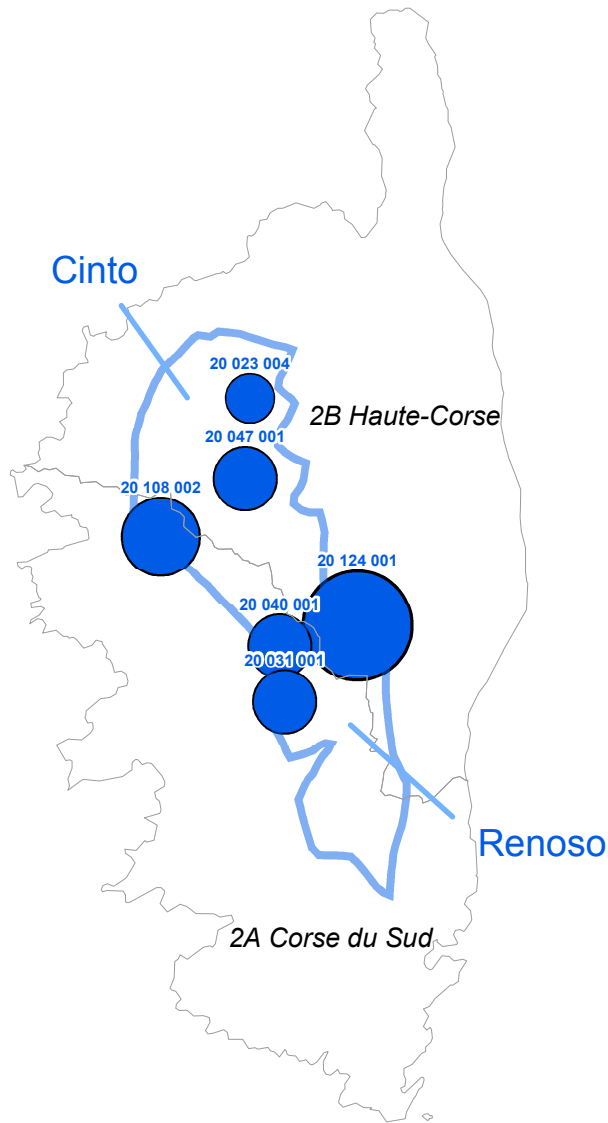
Classes des prédéterminations moyennes (en mm)

-] 60 - 80]
-] 80 - 100]
-] 100 - 120]
-] 120 - 140]
-] 140 - 160]
-] 160 - 180]
-] 180 - 250]




Mise à jour du : 24/05/2007

Prédétermination des précipitation pour les postes étudiés
3 jours de pluie cumulée - Durée de retour de 30 ans - Corse









Légende

 départements

 Limites de massifs PRA

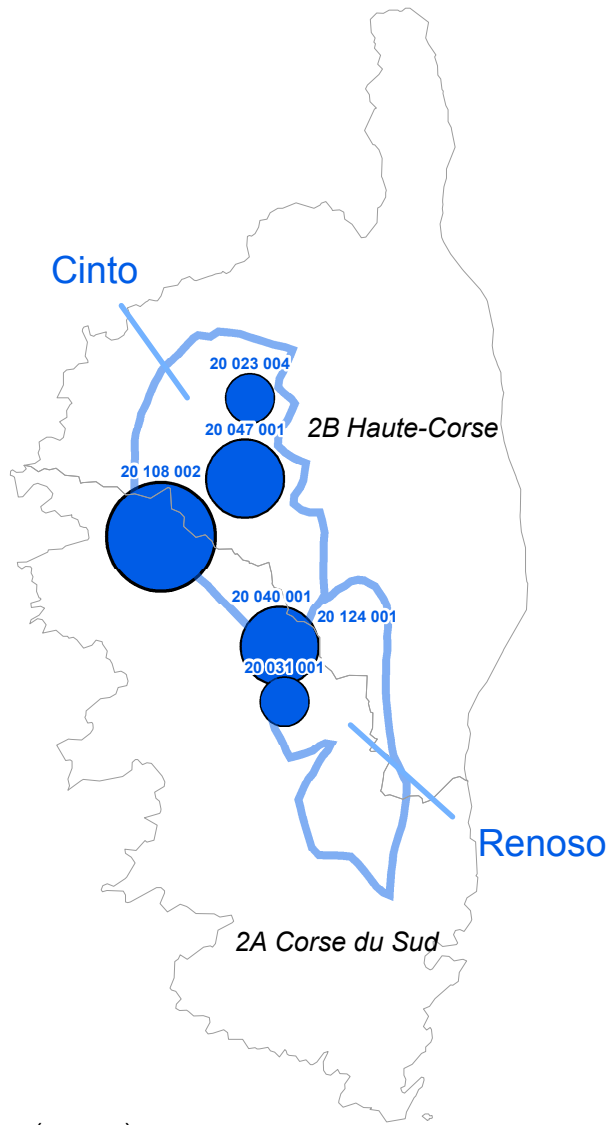
Classes des prédéterminations moyennes (en mm)

- ] 80 - 120]
- ] 120 - 160]
- ] 160 - 200]
- ] 200 - 240]
- ] 240 - 280]
- ] 280 - 340]



Mise à jour du : 24/05/2007

Prédétermination des précipitation pour les postes étudiés
3 jours de pluie cumulée - Durée de retour de 100 ans - Corse



Légende

départements

Limites de massifs PRA

Classes des prédéterminations moyennes (en mm)

-] 100 - 140]
-] 140 - 180]
-] 180 - 220]
-] 220 - 260]
-] 260 - 300]
-] 300 - 440]



Mise à jour du : 24/05/2007